

Új szolgáltatás az ONYA-n - csoportos műveletek



Online
Nyomtatványkitöltő
Alkalmazás

Hivatalos ügyintézés kényelmesen

Bejelentkezés

Belépés azonosítás nélkül

Ügyfélkapu regisztráció [↗](#)



A NAV ONYA felületén 2026. április 1-jétől új funkció érhető el, mégpedig a **csoportos műveletek**.

Miért van szükség erre a funkcióra?

Az ÁNYK programban lehetőség van a bevételek csoportos kezelésére, így az importálásra, ellenőrzésre, nyomtatásra, küldésre való megjelölésre és beküldésre is.

A jogszabályok szerint csak 2026. december 31-ig használható az ÁNYK program, ezért a NAV törekszik arra, hogy az ott megszokott és a technikailag lehetséges szolgáltatások biztosítottak legyenek az online felületen is.

ONYA csoportos műveletek működése

A rendszerben egy **csomag**nak nevezzük azokat a fájlokat, bevételeket/nyomtatványokat, amelyeket együtt szeretnénk kezelni. A csomagba tartozó fájlokkal egyszerre azonos feladatokat (pl. ellenőrzést) tudunk elvégezni.

Egyidejűleg két csomag futhat párhuzamosan ugyanannál a felhasználónál.

Ha **nincs még csomagja** a felhasználónak, akkor a menüpontba lépéskor a rendszer felajánlja a csomag létrehozását.

Ha **van már csomagja** a felhasználónak, akkor itt a korábbi csomagok láthatók és a jobb felső sarokban az **Új csomag hozzáadása** gombra kattintva lehet létrehozni csomagot.



Egy-egy csomag 30 napig érhető el a felületen.

A csoportos műveletekben elvégezhető feladatok:

- importálás,
- ellenőrzés,
- beküldés,
- nyomtatás.

Importálás

A csomaghoz olyan XML-fájlok adhatók hozzá, melyek az ONYA-ban kezelt nyomtatványokhoz tartoznak.

Új csomag létrehozása ✕

Csomagnév

 Import
 Ellenőrzés
 Beadás
 Nyomtatás

Az importálással az ONYA-ban létrejön a bevallás, bejelentés nyomtatvány. Ez később akár külön is elérhető, egyedileg is kezelhetővé válik.

Korlátozások, ellenőrzések importálás során

- Darabszám

Egy csomag legfeljebb **20 db** fájlt tartalmazhat. Ettől több fájl hozzáadása esetén az importálás sikertelen lesz és a megjelenő hibaüzenet tájékoztat a korlátozásról.



Hiba

Maximum 20db fájl tölthető fel!

Rendben

- Jogosultság ellenőrzése



Hiba

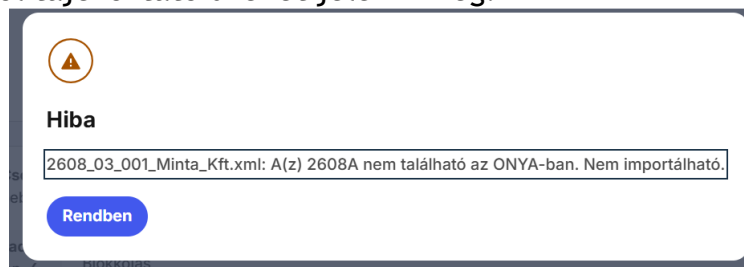
2658_03_026_Egyeni_Katalin.xml: Nincs jogosultság
T1041_0602_Minta_Kft.xml: Nincs jogosultság
T1042E_0012_ABC_Bt_20260401.xml: Nincs jogosultság

Rendben

Az importálás során a rendszer ellenőrzi, hogy az adózóhoz van-e jogosultsága a felhasználónak. Ha nem rendelkezik ezzel, akkor nem kerül importálásra a fájl és erről tájékoztató üzenet jelenik meg.

- Típus ellenőrzése

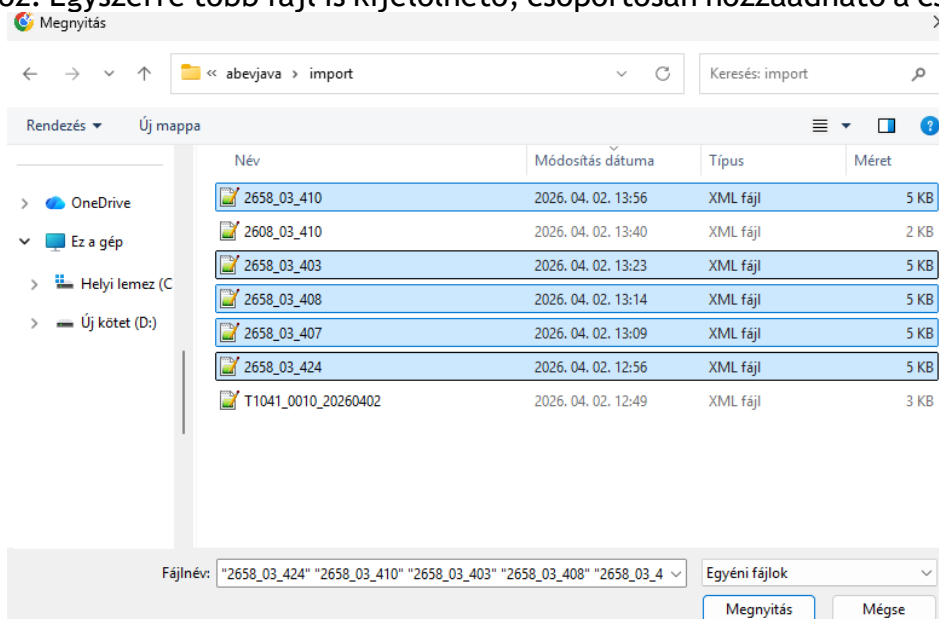
Az ONYA felületen jelenleg még kevés nyomtatvány érhető el. Pl. 2658, 2601, T1041, 26KIVA már megtalálható itt, de 2608, 2529 nem. Ha olyan XML-fájlt importálunk be, amely az ONYA felületén nem elérhető nyomtatványhoz tartozik, akkor az importálás sikertelenségéről tájékoztató üzenet jelenik meg.



- Azonos fájlnev

Ha ugyanazt a fájlt többször adjuk hozzá a csomaghoz, akkor erre a rendszer figyelmeztet.

A fájlokat a megszokott fájlkezelő ablakban tudjuk kiválasztani és hozzáadni a csomaghoz. Egyszerre több fájl is kijelölhető, csoportosan hozzáadható a csomaghoz.



Adószámos magánszemélyek esetén (pl. egyéni vállalkozó, őstermelő) a nyomtatvány az adóazonosító jelet és adószámot is tartalmazza. Az ONYA rákérdez, hogy melyik alatt akarjuk kezelni a nyomtatványt. Pl. 2658 bevallás esetén, mivel azt egyéni vállalkozóként vagy mezőgazdasági őstermelőként kell beadni, az adószámot kell választani. Egy IGAZOL vagy ATVUT17 nyomtatvány esetén pedig akár adóazonosító jel alatt is kezelhető.

Adózó választás

Kérjük, válassza ki, hogy adószám vagy adóazonosító jel szerint szeretné betölteni az adott dokumentumot.

Fájl	Adózó	Adóazonosítójel	Adószám	Nyomtatvány	Nyomtatvány verzió
2658_03_410.xml		<input type="radio"/> 85	<input type="radio"/> 91	2658	1.0
2658_03_403.xml		<input type="radio"/> 83	<input type="radio"/> 66	2658	1.0
2658_03_408.xml		<input type="radio"/> 84	<input type="radio"/> 56	2658	1.0
2658_03_407.xml		<input type="radio"/> 84	<input type="radio"/> 56	2658	1.0
2658_03_424.xml		<input type="radio"/> 84	<input type="radio"/> 59	2658	1.0

Rendben

A fájlok hozzáadása után megjelenik a fájlok neve, az abban szereplő adózó adatai és a nyomtatvány típusa.

Ha valamelyik fájlt nem szeretnénk a csomagban szerepeltetni, akkor a sor végén található Tétel törlése gomb segítségével vehetjük ki.

Generált csomag név	Csomag név	Készítés dátuma	Szerkesztés alatt	Import	Tételek száma	Indítás	Csomag törlése
				Igen	5		
Fájl	Adózó	Adóazonosító	Nyomtatvány	Nyomtatvány verzió	Tétel törlése		
2658_03_424.xml			2658	1.0			
Fájl	Adózó	Adóazonosító	Nyomtatvány	Nyomtatvány verzió	Tétel törlése		
2658_03_410.xml			2658	1.0			
Fájl	Adózó	Adóazonosító	Nyomtatvány	Nyomtatvány verzió	Tétel törlése		
2658_03_403.xml			2658	1.0			
Fájl	Adózó	Adóazonosító	Nyomtatvány	Nyomtatvány verzió	Tétel törlése		
2658_03_408.xml			2658	1.0			
Fájl	Adózó	Adóazonosító	Nyomtatvány	Nyomtatvány verzió	Tétel törlése		
2658_03_407.xml			2658	1.0			
							Tétel hozzáadása

Ha a beolvasott fájlokat rendben találjuk, akkor az **Indítás** gombra kattintva történik meg az importálás.

Az importálás ideje a fájlok mennyiségétől és az ONYA rendszer terheltségétől függ. Amíg a folyamat tart, felül a **Futtatás alatt** állapot olvasható.

Csomagjaim Új csomag hozzáadása

Generált csomag név: CS8363231479_20260402140423 Csomag név: - Készítés dátuma: 2026.04.02. 14:04:23 Futtatás alatt

Import: Igen Tételek száma: 5 Futás megszakítása

Fájl	Adózó	Adóazonosító	Nyomtatvány	Nyomtatvány verzió	Import
2658_03_424.xml			2658	1.0	-
2658_03_410.xml			2658	1.0	-
2658_03_403.xml			2658	1.0	-
2658_03_408.xml			2658	1.0	-
2658_03_407.xml			2658	1.0	-

Ha az importálás megtörtént, akkor a **Lefutott** állapot látható, és újabb gombok jelennek meg a képernyőn.

Csomagjaim Új csomag hozzáadása

Generált csomag név: CS8363231479_20260402140423 Csomag név: - Készítés dátuma: 2026.04.02. 14:04:23 Lefutott

Import: Igen Tételek száma: 5 Eredmény Csomag törlése Művelet

Fájl	Adózó	Adóazonosító	Nyomtatvány	Import	
2658_03_424.xml			2658	Sikeres ✓	Megnyitás
2658_03_410.xml			2658	Sikeres ✓	Megnyitás
2658_03_403.xml			2658	Sikeres ✓	Megnyitás
2658_03_408.xml			2658	Sikeres ✓	Megnyitás
2658_03_407.xml			2658	Sikeres ✓	Megnyitás

[Tételek elrejtése](#) ^

Eredmény

Az **Eredmény** gombra kattintva megjelenik az összes fájlhoz tartozó üzenet arról, hogy a művelet sikeres volt-e, illetve ha nem, akkor milyen probléma merült fel.

Ez egyenként is megtekinthető a bevallás sorában a **Sikeres** felírra kattintva.

A sor végén található **Megnyitás** gombbal az adott nyomtatvány nyitható meg és szerkeszthető az ONYA-ban megszokott módon.

A **Művelet** gombra kattintva léphetünk tovább a folyamatban.

Csoportos művelet eredménye

A nyomtatvány ellenőrzése az alábbi eredményt adta:

SIKERESEN FELDOLGOZOTT

Adózó:

Adóazonosító:

Nyomtatvány típus:
2658

Dokumentum elnevezés:

Létrehozás dátuma:
2026.04.02. 14:04:30

Leírás:
Importálás sikeresen megtörtént

SIKERESEN FELDOLGOZOTT

Adózó:

Ellenőrzés

A beimportált csomagból közvetlenül újabb csomag hozható létre az ellenőrzéshez. Egy-egy csomaggal mindig egy művelet végezhető el, az importálás utáni következő logikus lépés az ellenőrzés futtatása.

Az összes ellenőrzött nyomtatványra vonatkozó információt az **Eredmény** gombra kattintva tekinthetjük meg. Ha csak egy adott bevalláshoz tartozó eredményre vagyunk kíváncsiak, akkor azt a sorban található **Kész** feliratra kattintva láthatjuk.

Új csomag létrehozása

Csomagnév

Ellenőrzés

Beadás

Nyomtatás

Csomag létrehozása

Vissza

Csomagjaim							Új csomag hozzáadása
Generált csomag név	Csomag név	Készítés dátuma	Lefutott				
CS8363231479_20260402140712	-	2026.04.02. 14:07:12					
Nyomtatás	Ellenőrzés	Beadás	Tételek száma				
Nem	Igen ✓	Nem	5				
<a>Eredmény <a>Csomag törlése <a>Művelet <a>Újrafuttatás							
Adózó	Adóazonosító	Nyomtatvány	Dokumentum elnevezés	Létrehozás dátuma	Ellenőrzés	Megnyitás	
		2658	-	2026.04.02. 14:04:30	Kész		
		2658	-	2026.04.02. 14:04:31	Kész		
		2658	-	2026.04.02. 14:04:31	Kész		
		2658	-	2026.04.02. 14:04:32	Kész		
		2658	-	2026.04.02. 14:04:32	Kész		

Tételek elrejtése

Nyomtatás

A nyomtatási forma az ÁNYK-ban a **kivonatolt formátumnak** felel meg és a fájlok PDF-ben tölthetők le, azaz valójában nem nyomtatás történik, hanem PDF-formátumba történő mentés.

A fájlok letölthetők egyenként vagy csoportosan. Az egyedi letöltéshez az adott bevallás sorában található **Kész** feliratra kell kattintani, majd az így megjelenő kis ablakban a Letöltés gombra.

Új csomag létrehozása

Csomagnév

Ellenőrzés

Beadás

Nyomtatás

Csomag létrehozása

Vissza

Csoportos művelet eredménye



A nyomtatvány ellenőrzése az alábbi eredményt adta:

SIKERESEN FELDOLGOZOTT

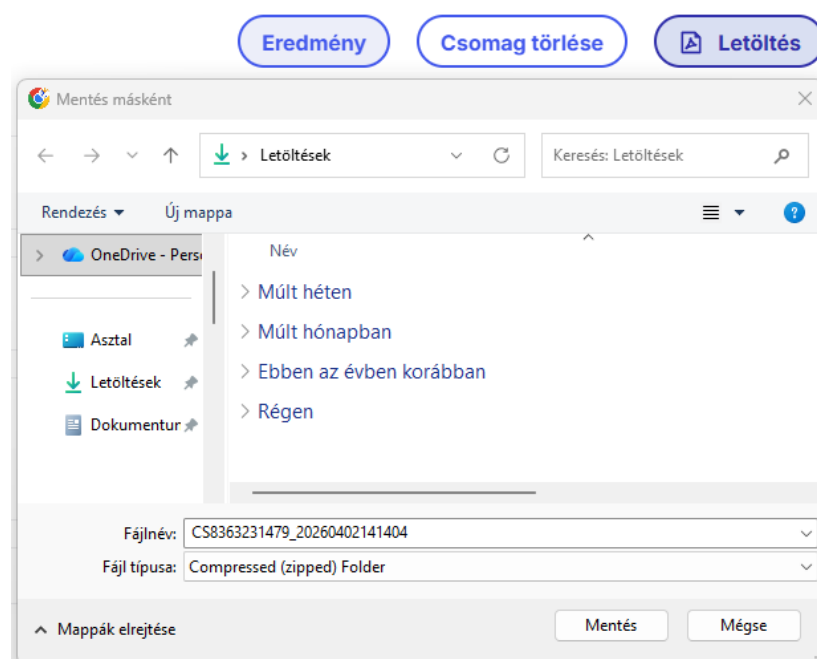
Leírás:

A PDF állomány elkészült

Letöltés

Vissza

Ha a csomagban lévő összes nyomtatványt egyben szeretnénk letölteni, akkor azt a képernyő tetején a Letöltés gombra kattintva tehetjük meg.



Ebben az esetben egy tömörített fájlba kerülnek a PDF-fájlok.

Beadás

A nyomtatványok beküldéséhez a **Műveletek** gombra kattintás után válassza ki a Beadás opciót, illetve dönteni kell, hogy mi történjen abban az esetben, ha nem súlyos hibát talál a nyomtatványban a rendszer.

Blokkolás esetén nem történik meg a beadás, végrehajtás esetén beküldésre kerül a NAV-hoz a nyomtatvány.

Új csomag létrehozása



Csomagnév

Ellenőrzés

Beadás

Nyomtatás

Nem súlyos hibák kezelése

A művelet nem végezhető el. Blokkolás.

A művelet elvégezhető. Végrehajtás.

Csomag létrehozása

Vissza

Itt a kérdés csak a nem súlyos hibára vonatkozik, mivel súlyos hiba esetén természetesen nem lehetséges a nyomtatvány beadása. A beadás után az eredmény megtekinthető egyenként a Kész gombra, összesítve az **Eredmény** gombra kattintva.

Csomagjaim
Új csomag hozzáadása

Generált csomag név CS8363231479_20260402141751	Csomag név -	Készítés dátuma 2026.04.02. 14:17:51	Lefutott
--	-----------------	---	--

Eredmény
Csomag törlése
Művelet
Újrafuttatás

Nyomtatás Nem	Ellenőrzés Nem	Beadás Igen ✓	Nem súlyos hiba esetén Blokolás	Tételek száma 5		
Adózó	Adóazonosító		Nyomtatvány 2658	Dokumentum elnevezés -	Létrehozás dátuma 2026.04.02. 14:04:30	Beadás Kész Megnyitás
Adózó	Adóazonosító		Nyomtatvány 2658	Dokumentum elnevezés -	Létrehozás dátuma 2026.04.02. 14:04:31	Beadás Kész Megnyitás
Adózó	Adóazonosító		Nyomtatvány 2658	Dokumentum elnevezés -	Létrehozás dátuma 2026.04.02. 14:04:31	Beadás Kész Megnyitás
Adózó	Adóazonosító		Nyomtatvány 2658	Dokumentum elnevezés -	Létrehozás dátuma 2026.04.02. 14:04:32	Beadás Kész Megnyitás
Adózó	Adóazonosító		Nyomtatvány 2658	Dokumentum elnevezés -	Létrehozás dátuma 2026.04.02. 14:04:32	Beadás Kész Megnyitás

Tételek elrejtése ^

Kinek lehet jó, mikor érdemes használni ONYA-t?

Az ÁNYK kivezetésével 2027-től a bevallások, bejelentések a NAV-hoz az M2M-rendszeren és az ONYA felületen keresztül küldhetők be.

Azt, hogy melyik módszert lesz célszerűbb használni, a vállalkozás méretétől, típusától függ. Könyvelőirodák, közepes vagy nagyobb cégek esetén az M2M-rendszert lesz célszerűbb használni, de ilyenkor is előfordulhat, hogy egy-egy esetben szükség lesz az ONYA használatára.

Jelenleg az ONYA-n csak néhány egyszerűbb bevallás és bejelentő űrlap, kérelem érhető el, de a NAV tervei szerint később az összes nyomtatvány elérhető lesz, kivéve az áfa-bevallás.

Azok számára lehet jó az ONYA csoportos művelet, aki jobban bízik a rendszerben úgy, hogy az lépésről lépésre történik és még a beküldés előtt megtekintheti a bevallást PDF-ben. Ennek ára azonban az, hogy természetesen lassabb lesz a művelet, mintha az M2M-rendszeren keresztül küldenénk be a bevallásainkat.